



Anleitung:

Schön, dass du dich für einen **Waldhuuske-Gutschein** entschieden hast. Hier ist eine kleine Schritt-für-Schritt-Anleitung, wie du deinen Gutschein fertigstellen kannst, um jemandem damit eine Freude zu machen.

- Bitte kontaktiere uns nach dem Download, und teile uns mit, über welchen Betrag du einen Gutschein verschenken möchtest. Du kannst uns anrufen, eine WhatsApp-Nachricht schreiben oder uns eine E-Mail senden.
- Du erhältst kurz darauf die Zahlungsinformationen von uns.
- Nach erfolgreichem Zahlungseingang teilen wir dir deinen persönlichen Gutschein-Code mit
- Jetzt kannst du den Gutschein vollständig ausfüllen – entweder dirkt im pdf oder handschriftlich nach dem Ausdruck
- Im Anschluss kannst den Gutschein (digital oder nach dem Ausdruck) ausschneiden und verschenken.




Hinweis für den Ausdruck: Der Gutschein hat ein Format von 210x105 mm und passt damit in eine gängige längliche Klappkarte und/oder ein Kuvert, die du in jedem gut sortierten Schreibwarenladen findest.

Alternativ kannst du auch gern zu unseren Öffnungszeiten ins Waldhuuske kommen – wir stellen dir dann eine Gutscheinkarte direkt vor Ort aus.

Bei weiteren Fragen, ruf uns gerne an.

Wir wünschen viel Freude beim Verschenken.



 04108 7316  0173 23 50 116  kontakt@waldhuuske.de
Waldhuuske, Rosengartenstraße 2, 21224 Rosengarten



Gutschein-Code


EINKEHREN WOHLFÜHLEN

für

Betrag

Datum, Stempel

